
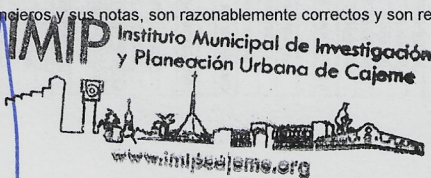


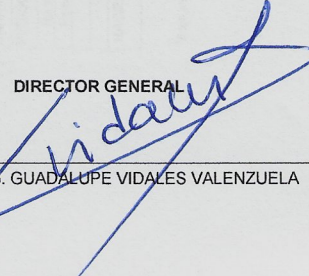
CUENTA PÚBLICA 2020
INSTITUTO MUNICIPAL DE INVESTIGACIÓN Y PLANEACIÓN URBANA DE CAJEME
 Estado de Actividades
 Del 1 de Enero al 31 de Diciembre de 2020
 (Cifras en Pesos)

	2020	2019
INGRESOS Y OTROS BENEFICIOS		
Ingresos de Gestión	0	0
Impuestos	0	0
Cuotas y Aportaciones de Seguridad Social	0	0
Contribuciones de Mejoras	0	0
Derechos	0	0
Productos	0	0
Aprovechamientos	0	0
Ingresos por Venta de Bienes y Prestación de Servicios	0	0
Participaciones, Aportaciones, Convenios, Incentivos Derivados de la Colaboración Fiscal, Fondos Distintos de Aportaciones, Transferencias, Asignaciones, Subsidios y Subvenciones, y Pensiones Y Jubilaciones	2,949,000	5,700,000
Participaciones, Aportaciones, Convenios, Incentivos Derivados de la Colaboración Fiscal, Fondos Distintos de Aportaciones	0	0
Transferencias, Asignaciones, Subsidios y Subvenciones, y Pensiones y Jubilaciones	2,949,000	5,700,000
Otros Ingresos y Beneficios	0	39,912
Ingresos Financieros	0	0
Incremento por Variación de Inventarios	0	0
Disminución del Exceso de Estimaciones por Pérdida o Deterioro u Obsolescencia	0	0
Disminución del Exceso de Provisiones	0	0
Otros Ingresos y Beneficios Varios	0	0
Total de Ingresos y Otros Beneficios	\$ 2,949,000	\$ 5,739,912
GASTOS Y OTRAS PÉRDIDAS		
Gastos de Funcionamiento	3,523,944	4,976,937
Servicios Personales	2,884,803	3,033,213
Materiales y Suministros	67,394	227,122
Servicios Generales	571,747	1,716,602
Transferencias, asignaciones, Subsidios y otras Ayudas	0	0
Transferencias Internas y Asignaciones al Sector Público	0	0
Transferencias al Resto del Sector Público	0	0
Subsidios y Subvenciones	0	0
Ayudas Sociales	0	0
Pensionamientos y Jubilaciones	0	0
Transferencias a Fideicomisos, Mandatos y Contratos Análogos	0	0
Transferencia a la Seguridad Social	0	0
Donativos	0	0
Transferencias al Exterior	0	0
Participaciones y Aportaciones	0	0
Participaciones	0	0
Aportaciones	0	0
Convenios	0	0
Intereses, Comisiones y Otros Gastos de la Deuda Pública	0	0
Intereses de la Deuda Pública	0	0
Comisiones de la Deuda Pública	0	0
Gastos de la Deuda Pública	0	0
Costo por Cobertura	0	0
Apoyos Financieros	0	0
Otros Gastos y Pérdidas Extraordinarias	92,318	73,022
Estimaciones, Depreciaciones, Deterioros, Obsolescencia y Amortizaciones	92,318	73,022
Provisiones	0	0
Disminución de Inventarios	0	0
Aumento por Insuficiencia de Estimaciones por Pérdida o Deterioro u Obsolescencia	0	0
Aumento por Insuficiencia de Provisiones	0	0
Otros Gastos	0	0
Inversión Pública	0	0
Inversión Pública no Capitalizada	0	0
Total de Gastos y Otras Pérdidas	3,616,262	5,049,959
RESULTADO DEL EJERCICIO: (AHORRO /DESAHORRO)	-\$ 667,262	\$ 689,954

"Bajo protesta de decir verdad declaramos que los Estados Financieros y sus notas, son razonablemente correctos y son responsabilidad del emisor".

TESORERO MUNICIPAL

 MTRA. KARINA MONTAÑA ALCORN



DIRECTOR GENERAL

 ING. GUADALUPE VIDALES VALENZUELA